

Een Mondriaan met stoepkrijt

Beeldend | Compositie | Vanaf groep 3 | Bron: School TV en #stoepkrijtchallenge

Misschien heb jij het al wel gezien in je buurt: prachtige strakke vlakken met stoepkrijt, zoals het plaatje hiernaast. Hoe hebben ze dat gedaan? En van wie komt dat idee?

In deze opdracht leer je meer over Mondriaan en 'De Stijl'.

Lukt het jou om net als Mondriaan een werk te maken dat bestaat uit strakke vlakken?



Nodig:

- Een computer, smartphone of tablet
- Afbeeldingen van de kunstwerken van Mondriaan (zie hieronder)
- Papier
- Grijs potlood
- Liniaal
- Stiften of kleurpotloden (rood, geel, blauw)
- Stoepkrijt (rood, geel, blauw en wit)
- Schildertape

Aan de slag:

- Bekijk het [filmpje](#) over Mondriaan en zijn werk 'Victory Boogiewoogie'. Wat valt je op? Welke kleuren heeft Mondriaan gebruikt? Welke vormen heeft Mondriaan gebruikt? Wat vind jij ervan? Vind jij het mooi?
- Wil je nog meer te weten komen over Mondriaan en zijn tijdgenoten bekijk dan ook dit [filmpje](#).
- Pak de afbeeldingen van de kunstwerken van Mondriaan er eens bij. Waarin zijn ze hetzelfde? Waarin verschillen ze? Welke vind je het mooiste en waarom?
- Pak je papier erbij en je grijze potlood en liniaal. Probeer één van de werken van Mondriaan eens na te maken. Kleur de vlakken in met rood, geel en blauw. Laat ook een paar vlakken wit. Lukt dat?
- Probeer nu een eigen variant, met bijvoorbeeld de vormen van het ene schilderij na te tekenen en de kleurverdeling van de andere te gebruiken.
- Schets net zolang tot jij een mooi, nieuw ontwerp hebt gemaakt.

Cultuur Thuis









- Ga naar buiten en zoek een goede plek uit waar je mag stoepkrijten.
- Plak met het schildertape alle lijnen die je ook hebt getekend op je papier.
- Vul de kleurvlakken in met rood, geel, blauw en wit krijt.
- Zijn alle vlakken ingekleurd? Haal dan nu de schildertape weg.
- Tadaaa! Lijkt jouw werk op dat van Mondriaan?

Klaar?

Maak een foto van jouw Mondriaan kunstwerk en stuur het door naar je juf of meester.

Cultuur Thuis

Afbeeldingen



Cultuurplein Noord Veluwe adviseert scholen op het gebied van
Kijk voor meer 'Cultuur Thuis' opdrachten op onze website:
www.cultuurpleinnoordveluwe.nl/cultuur-thuis